



C/ Castañeda, 34  
04710 Sta.Mª.del Águila (Almería)  
Tfno 950 58 08 77 Fax 950 58 08 72  
CIF: B04552006

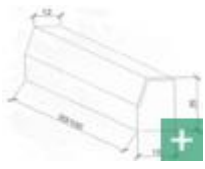


# PREFABRICADOS IBÁÑEZ, S. L.

**ALMACENISTA:**

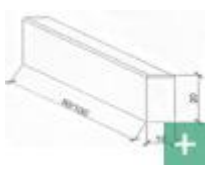
# BORDILLOS

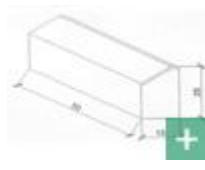


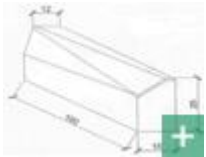
Esquema	Denominación comercial	Color	Dimensiones				Peso aprox.
			Long	Altura	Ancho	Ancho sup.	
	BORDILLO BICAPA 100/25/12/15	GRIS	100	25	15	12	75,10
	BORDILLO BICAPA 50/25/12/15		50	25	15	12	37,40

Esquema	Denominación comercial	Color	Dimensiones				Peso aprox.
			Long	Altura	Ancho	Ancho sup.	
	BORDILLO BICAPA 100/28/14/17	GRIS	100	28	17	14	105,00
	BORDILLO BICAPA 50/28/14/17		50	28	17	14	52,50

Esquema	Denominación comercial	Color	Dimensiones				Peso aprox.
			Long	Altura	Ancho	Ancho sup.	
	BORDILLO BICAPA 50/25/9/12	GRIS	50	25	12	9	31,00

Esquema	Denominación comercial	Color	Dimensiones				Peso aprox.
			Long	Altura	Ancho	Ancho sup.	
	BORDILLO BICAPA 100/20/10	GRIS	100	20	10	-	48,60
	BORDILLO BICAPA 50/20/10		50	20	10	-	22,05

Esquema	Denominación comercial	Color	Dimensiones				Peso aprox.
			Long	Altura	Ancho	Ancho sup.	
	BORDILLO BICAPA 50/25/15	GRIS	50	25	15	-	34,90

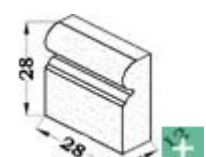
Esquema	Denominación comercial	Color	Dimensiones				Peso aprox.
			Long	Altura	Ancho	Ancho sup.	
	BORDILLO BICAPA VADO TRANSICIÓN DERECHA / IZQUIERDA 100/25/15	GRIS	100	25	15	-	77,25


Esquema	Denominación comercial	Color	Dimensiones				Peso aprox.
			Long	Altura	Ancho	Ancho sup.	
	BORDILLO BICAPA MONTABLE 50/22/20	GRIS	50	22	20	4	44,55

Esquema	Denominación comercial	Color	Dimensiones				Peso aprox.
			Long	Altura	Ancho	Ancho sup.	
	BORDILLO BICAPA JARDÍN 1 CANTO 50/20/8	GRIS	50	20	8	8	18,00

Esquema	Denominación comercial	Color	Dimensiones				Peso aprox.
			Long	Altura	Ancho	Ancho sup.	
	BORDILLO BICAPA JARDÍN 2 CANTOS 50/20/8	GRIS	50	20	8	-	18,00

Esquema	Denominación comercial	Color	Dimensiones				Peso aprox.
			Long	Altura	Ancho	Ancho sup.	
	BORDILLO MONOCAPA MODELO ALMERÍA 24/50/12	GRIS	24	50	12	-	28,90
		GRIS	24	50	12	-	28,90
		GRIS	24	50	12	-	28,90

Esquema	Denominación comercial	Color	Dimensiones				Peso aprox.
			Long	Altura	Ancho	Ancho sup.	
	BORDILLO MONOCAPA MODELO PECHO PALOMA (OMEGA) 28/28/12	GRIS	28	28	12	-	14,80
		BLANCO	28	28	12	-	14,80
		COLOR	28	28	12	-	14,80

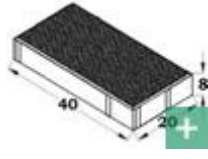
Esquema	Denominación comercial	Color	Dimensiones				Peso aprox.
			Long	Altura	Ancho	Ancho sup.	
	BORDILLO MONOCAPA MODELO BOTA GRANDE 25/50/40	GRIS	25	50	40	-	49,80
		BLANCO	25	50	40	-	49,50
		COLOR	25	50	40	-	49,50

Esquema	Denominación comercial	Color	Dimensiones				Peso aprox.
			Long	Altura	Ancho	Ancho sup.	
	BORDILLO BICAPA JARDÍN OLA 50/20/8	GRIS	50	20	8	-	13,70
		BLANCO	50	20	8	-	13,70
		COLOR	50	20	8	-	13,70


## ADOQUINES



Esquema	Denominación comercial	Color	Dimensiones				Peso aprox.
			Long	Altura	Ancho	Ancho sup.	
	ADOQUÍN BICAPA 20/10/8	GRIS	20	8	10	-	3,50
		BLANCO					
		AMARILLO					
		SALMÓN					
		ROJO					
		NEGRO					
		AZUL					
		VERDE					

Esquema	Denominación comercial	Color	Dimensiones				Peso aprox.
			Long	Altura	Ancho	Ancho sup.	
	RIGOLA BICAPA 40/20/8	GRIS	40	8	20	-	14,25
		BLANCO					
		AMARILLO					
		SALMÓN					
		ROJO					
		NEGRO					
		AZUL					
		VERDE					


Esquema	Denominación comercial	Color	Dimensiones				Peso aprox.
			Long	Altura	Ancho	Ancho sup.	
	ADOQUÍN BICAPA 20/10/6	GRIS	20	6	10	-	2,45
		BLANCO					
		AMARILLO					
		SALMÓN					
		ROJO					
		NEGRO					
		AZUL					
		VERDE					

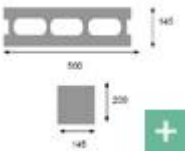
Esquema	Denominación comercial	Color	Dimensiones				Peso aprox.
			Long	Altura	Ancho	Ancho sup.	
	RIGOLA BICAPA 40/20/6	GRIS	40	6	20	-	11,30
		BLANCO					
		AMARILLO					
		SALMÓN					
		ROJO					
		NEGRO					
		AZUL					
		VERDE					

Esquema	Denominación comercial	Color	Dimensiones				Peso aprox.
			Long	Altura	Ancho	Ancho sup.	
	ADOQUÍN MODELO "UNI" 22,5/12,5/6	GRIS	100	25	15	12	75,10
		BLANCO					
		AMARILLO					
		SALMÓN					
		ROJO					
		NEGRO					
		AZUL					
		VERDE					

## BLOQUES DE HORMIGÓN



Esquema	Denominación comercial	Dimensiones			Peso aprox.
		Long	Altura	Ancho	
	BLOQUE DE HORMIGÓN 20/40 REDONDO	40	20	20	20

Esquema	Denominación comercial	Dimensiones			Peso aprox.
		Long	Altura	Ancho	
	BLOQUE DE HORMIGÓN 15/50 REDONDO	50	20	14,5	18,25

Esquema	Denominación comercial	Dimensiones			Peso aprox.
		Long	Altura	Ancho	
	BLOQUE DE HORMIGÓN 10/50 OVALADO	50	20	10	13,70

Esquema	Denominación comercial	Dimensiones			Peso aprox.
		Long	Altura	Ancho	
	ADOQUÍN ARQUETA 12/24	24	11	8	3,30

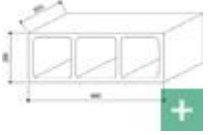
Esquema	Denominación comercial	Dimensiones			Peso aprox.
		Long	Altura	Ancho	
	BLOQUE DE HORMIGÓN 20/40 CUADRADO (SIN CULO)	40	20	20	20,00

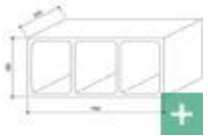
## CASETONES DE HORMIGÓN

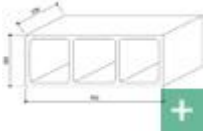



Esquema	Denominación comercial	Dimensiones			Peso aprox.
		Long	Altura	Ancho	
	CASETÓN 35/60 HORMIGÓN	60	35	20	29,85

Esquema	Denominación comercial	Dimensiones			Peso aprox.
		Long	Altura	Ancho	
	CASETÓN 30/60 HORMIGÓN	60	30	20	25,65

Esquema	Denominación comercial	Dimensiones			Peso aprox.
		Long	Altura	Ancho	
	CASETÓN 25/60 HORMIGÓN	60	25	20	24,00

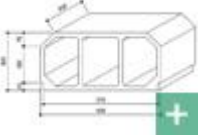
Esquema	Denominación comercial	Dimensiones			Peso aprox.
		Long	Altura	Ancho	
	CASETÓN 35/70 HORMIGÓN	70	35	23	33,35

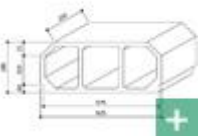
Esquema	Denominación comercial	Dimensiones			Peso aprox.
		Long	Altura	Ancho	
	CASETÓN 30/70 HORMIGÓN	70	30	23	32,60

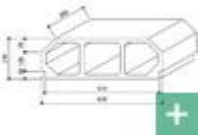
Esquema	Denominación comercial	Dimensiones			Peso aprox.
		Long	Altura	Ancho	
	CASETÓN 25/70 HORMIGÓN	70	25	23	28,90

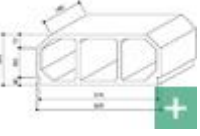
## BOVEDILLAS

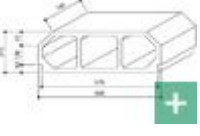


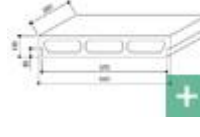
Esquema	Denominación comercial	Dimensiones			Peso aprox.
		Long	Altura	Ancho	
	BOVEDILLA 30/70/20 ARMADA	60,5	30	20	20,85

Esquema	Denominación comercial	Dimensiones			Peso aprox.
		Long	Altura	Ancho	
	BOVEDILLA 26/70/20 ARMADA	60,5	26	20	19,35

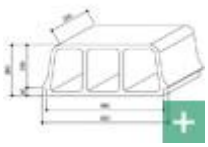
Esquema	Denominación comercial	Dimensiones			Peso aprox.
		Long	Altura	Ancho	
	BOVEDILLA 21/70/20 ARMADA	60,5	21	20	16,65

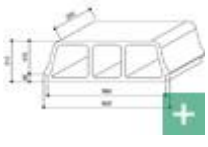
Esquema	Denominación comercial	Dimensiones			Peso aprox.
		Long	Altura	Ancho	
	BOVEDILLA CIEGA 26 ARMADA	60,5	26	14	21,10

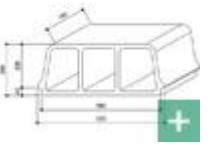
Esquema	Denominación comercial	Dimensiones			Peso aprox.
		Long	Altura	Ancho	
	BOVEDILLA CIEGA 21 ARMADA	60,5	21	14	20,10

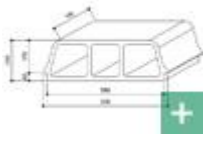
Esquema	Denominación comercial	Dimensiones			Peso aprox.
		Long	Altura	Ancho	
	BOVEDILLA 10 REBAJADA	62	10	20	14,95



Esquema	Denominación comercial	Dimensiones			Peso aprox.
		Long	Altura	Ancho	
	BOVEDILLA 26/70/20 PRETENSADA	62	26	20	19,40

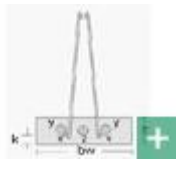
Esquema	Denominación comercial	Dimensiones			Peso aprox.
		Long	Altura	Ancho	
	BOVEDILLA 21/70/20 PRETENSADA	62	21	20	19,65

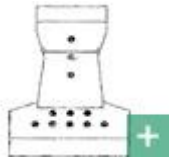
Esquema	Denominación comercial	Dimensiones			Peso aprox.
		Long	Altura	Ancho	
	BOVEDILLA CIEGA 26 PRETENSADA	62	26	14	18,60

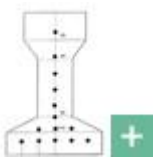
Esquema	Denominación comercial	Dimensiones			Peso aprox.
		Long	Altura	Ancho	
	BOVEDILLA CIEGA 20	62	21	14	20,30

## VIGAS



Esquema	Denominación comercial	Tramos (M)	Peso aprox.
			

Esquema	Denominación comercial	Tramos (M)	Peso aprox.
	VIGA ST-14 PRETENSADA	Hasta 3,00	23 Kg/m
		De 3,10 a 3,50	
		De 3,60 a 4,00	
		De 4,10 a 4,50	
		De 4,60 a 5,00	
		De 5,10 a 5,50	
		De 5,60 a 6,00	
		De 6,10 a 6,50	

Esquema	Denominación comercial	Tramos (M)	Peso aprox.
	VIGA DT-18 PRETENSADA	Hasta 3,50	27 Kg/m
		De 3,60 a 4,30	
		De 4,40 a 4,70	
		De 4,80 a 5,10	
		De 5,20 a 5,70	
		De 5,80 a 6,40	